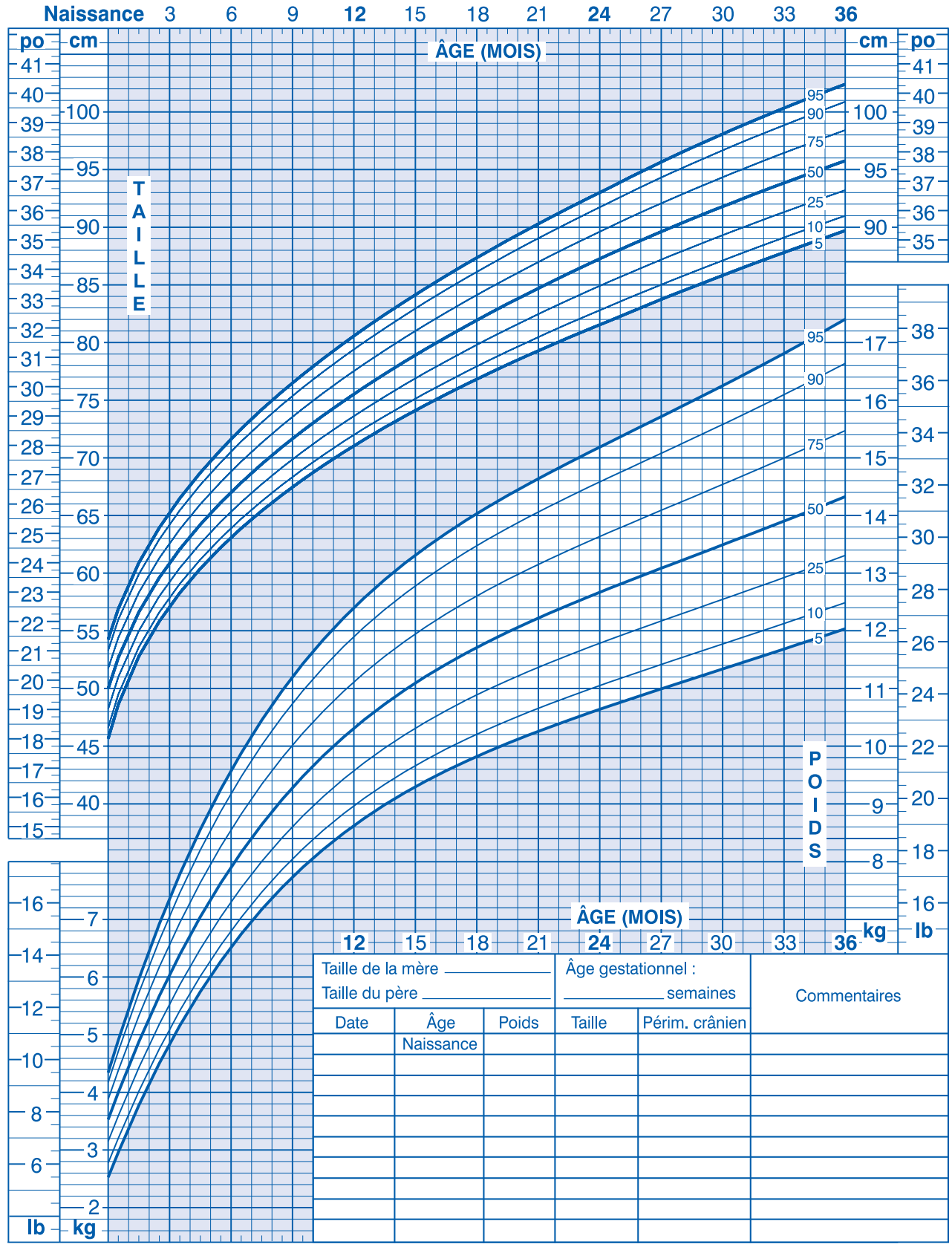




Courbes de croissance pour les garçons de 0 à 36 mois :

centiles de la taille par rapport à l'âge et du poids par rapport à l'âge Nom _____ Dossier n° _____



Soumis à un triple test :
Qualité, sécurité et nutrition.

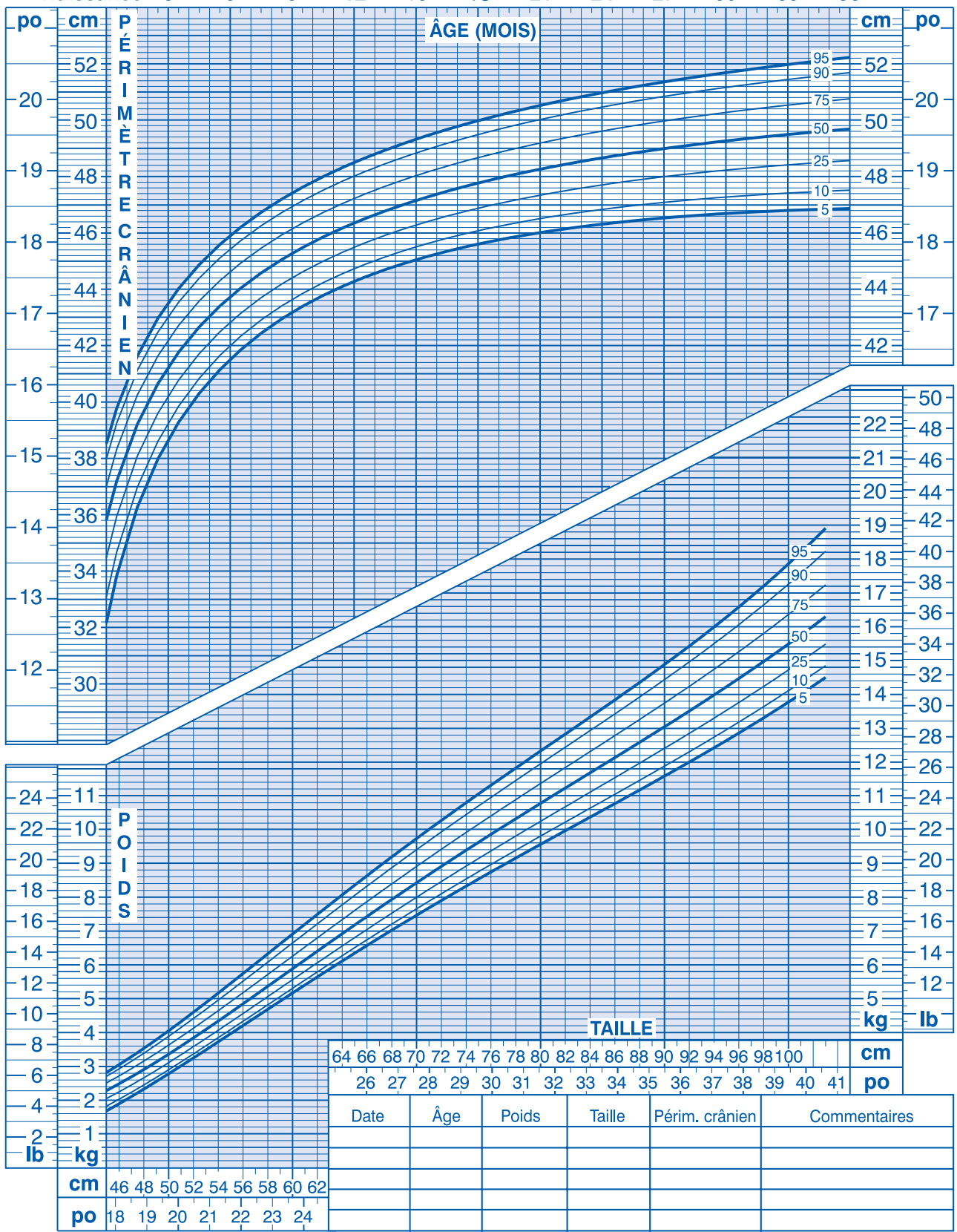
Publié le 30 mai 2000 (modifié le 20 avril 2001). Dernière révision : 2 juin 2009. SOURCE : Le National Center for Health Statistics en collaboration avec le National Center for Chronic Disease Prevention and Health Promotion (2000). <http://www.cdc.gov/growthcharts>
Ces renseignements sont approuvés par Le Collège des médecins de famille du Canada et se trouvent sur son site Web à www.cfpc.ca.



Courbes de croissance pour les garçons de 0 à 36 mois : centiles du périmètre crânien par rapport à l'âge et du poids par rapport à la taille

Nom _____ Dossier n° _____

Naissance 3 6 9 12 15 18 21 24 27 30 33 36



Soumis à un triple test :
Qualité, sécurité et nutrition.

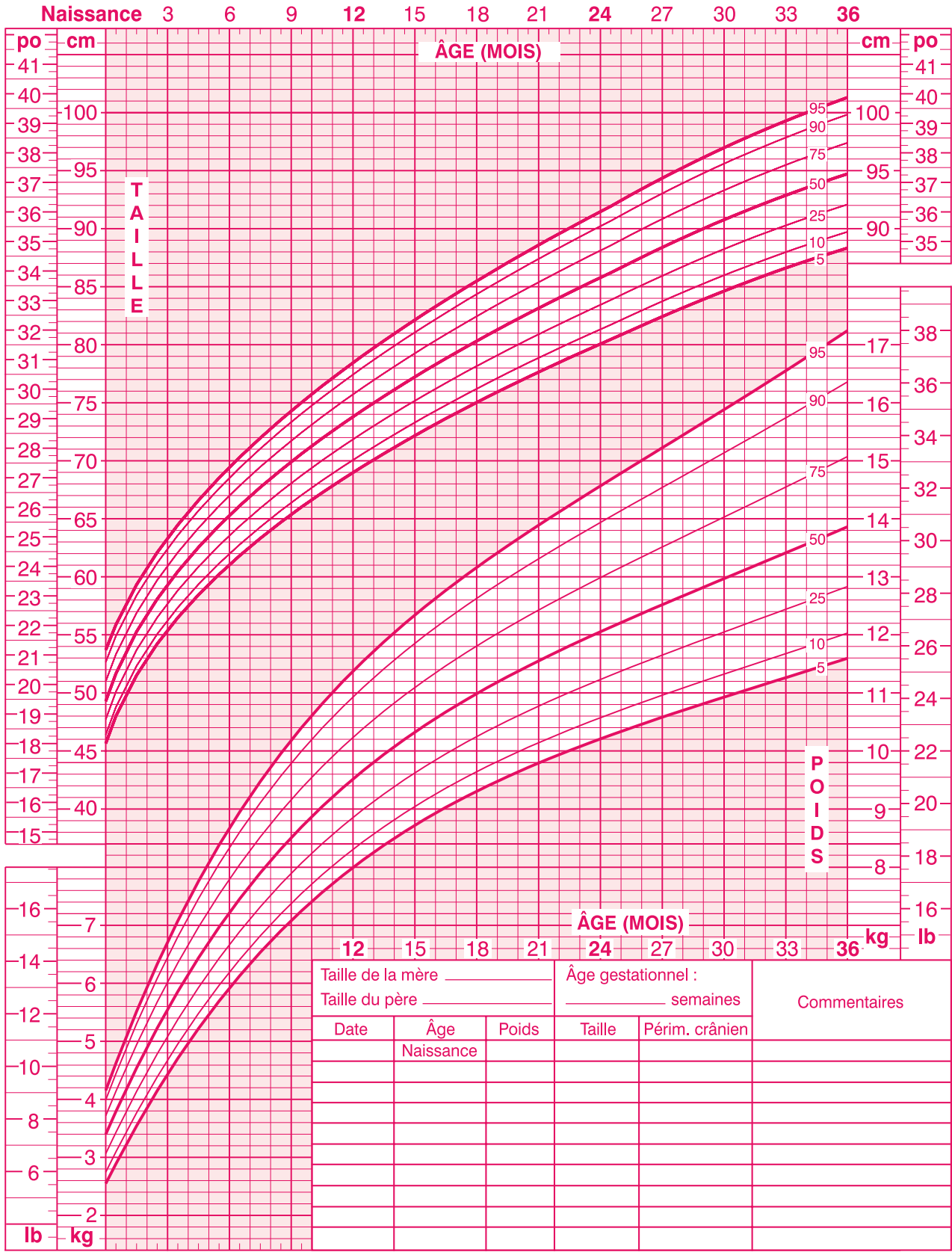
64	66	68	70	72	74	76	78	80	82	84	86	88	90	92	94	96	98	100	cm
26	27	28	29	30	31	32	33	34	35	36	37	38	39	40	41	po			
Date	Âge	Poids	Taille	Périm. crânien	Commentaires														

Publié le 30 mai 2000 (modifié le 16 octobre 2000). Dernière révision : 2 juin 2009. SOURCE : Le National Center for Health Statistics en collaboration avec le National Center for Chronic Disease Prevention and Health Promotion (2000). <http://www.cdc.gov/growthcharts>
Ces renseignements sont approuvés par Le Collège des médecins de famille du Canada et se trouvent sur son site Web à www.cfpc.ca.



Courbes de croissance pour les filles de 0 à 36 mois :

centiles de la taille par rapport à l'âge et du poids par rapport à l'âge Nom _____ Dossier n° _____



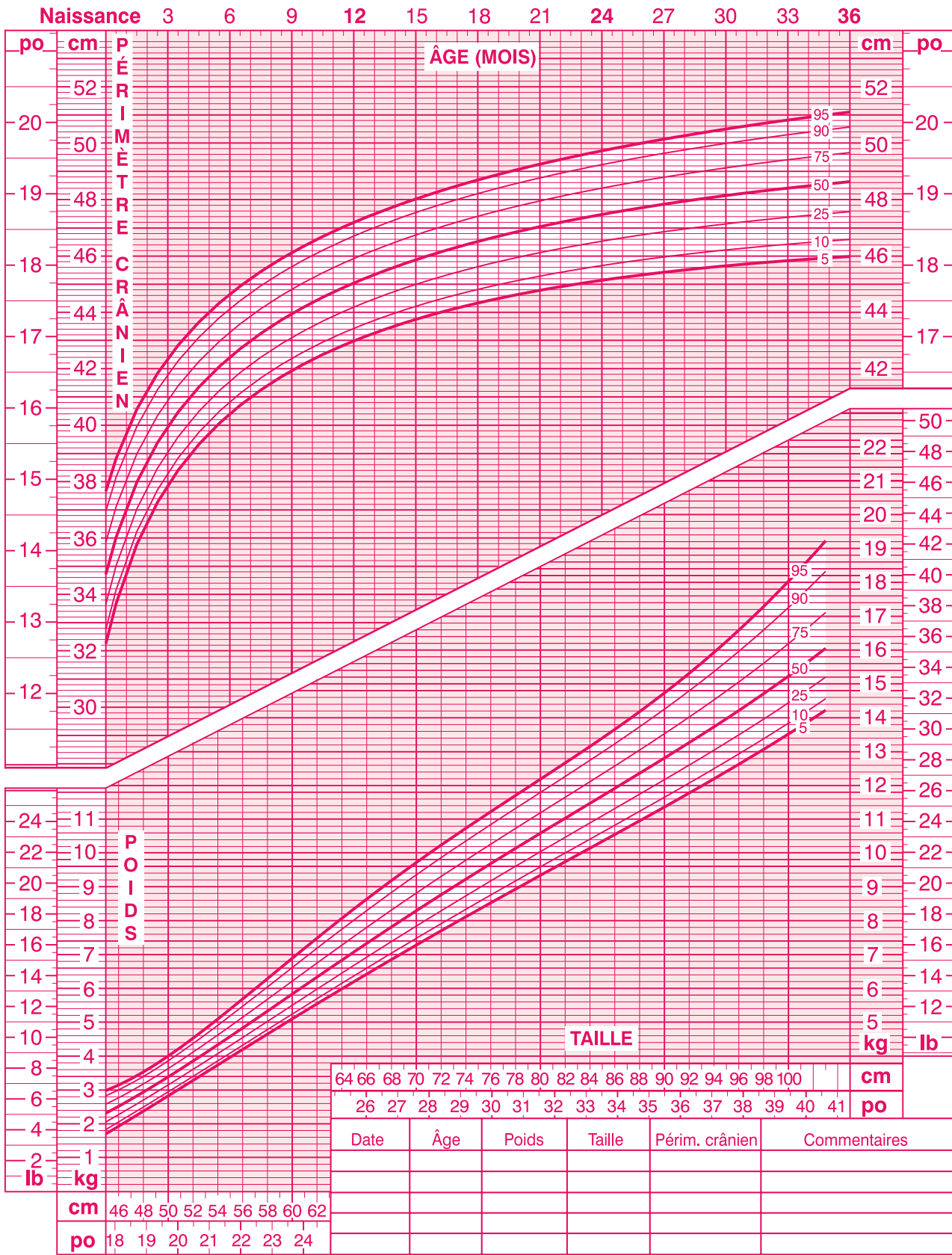
Soumis à un triple test : **Qualité, sécurité et nutrition.**

Publié le 30 mai 2000 (modifié le 20 avril 2001). Dernière révision : 2 juin 2009. SOURCE : Le National Center for Health Statistics en collaboration avec le National Center for Chronic Disease Prevention and Health Promotion (2000). <http://www.cdc.gov/growthcharts>
 Ces renseignements sont approuvés par Le Collège des médecins de famille du Canada et se trouvent sur son site Web à www.cfpc.ca.



Courbes de croissance pour les filles de 0 à 36 mois : centiles du périmètre crânien par rapport à l'âge et du poids par rapport à la taille

Nom _____ Dossier n° _____



Soumis à un triple test :
Qualité, sécurité et nutrition.

Publié le 30 mai 2000 (modifié le 16 octobre 2000). Dernière révision : 2 juin 2009. SOURCE : Le National Center for Health Statistics en collaboration avec le National Center for Chronic Disease Prevention and Health Promotion (2000). <http://www.cdc.gov/growthcharts>
Ces renseignements sont approuvés par Le Collège des médecins de famille du Canada et se trouvent sur son site Web à www.cfpc.ca.